



STOLWAK



DRZWI DREWNIANE

wooden doors



2023

www.stolwak.pl

KATALOG DRZWI DREWNIANYCH

DRZWI KLATKOWE



Model Hugo dostępny również w wersji drzwi wewnętrznych

Drzwi wejściowe wewnętrzne są wykonane na profilu TRADYCYJNYM, DE LUX oraz płaskie. Mogą być wykonane w jednym z dwóch wariantów:

- lite drewno sosnowe
- fornir dębowy.

Dostępne dla większości modeli z futryną stałą, wyłącznie w wersji pełnej, grubość skrzydła 56 mm, przekrój futryny 90x50 mm, wypełnione płytą lub styropianem, które zdecydowanie podwyższają właściwości akustyczne i cieplne. Drzwi nie mogą być wystawione na bezpośrednie działanie czynników atmosferycznych.

W standardzie:

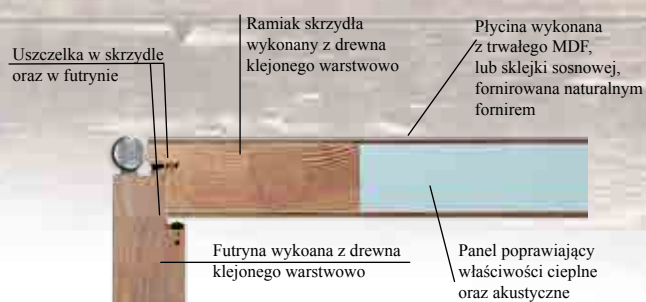
- próg dębowy z uszczelką,
- dwa zamki oraz rygle antywyważeniowe,
- trzy zawiasy regulowane,
- dwie uszczelki na skrzydłach i ościeżnicy.

Za dopłatą możliwość zamontowania wizjera

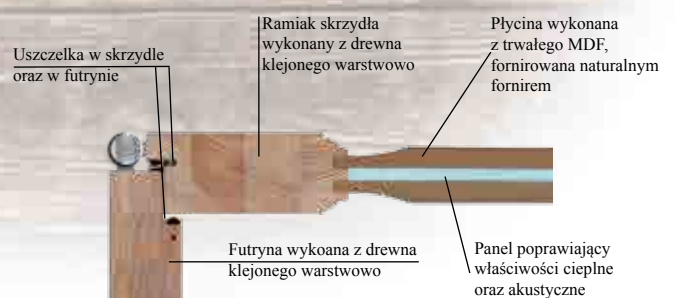


PRZEKROJE

PRZEKRÓJ DRZWI PŁASKICH



PRZEKRÓJ DRZWI PROFIL TRADYCYJNY



KSAWERY

SKRZYDŁO WEWNĘTRZNE NA PROFILU TRADYCYJNYM

profil TRADYCYJNY

Wykonanie w 2 wariantach:

- lite drewno sosnowe
- naturalny obióg dębowy

Wypozażone w zamek i zawiasy regulowane.

Ksawery 3



Ksawery 2



Ksawery 1



Ksawery 3



Ksawery 4



Ksawery 5



CZARNY
Lakier kolor



BRAZ
Lakier kolor



B25
Lakier kolor



B30
Lakier kolor



B40
Lakier kolor



BIAŁY
Lakier kolor



SZARY
Lakier kolor

Możliwość wykonania wszystkich modeli z katalogu jako postarzane.

JAKUB

SKRZYDŁO WEWNĘTRZNE NA PROFILU DE LUX

Jakub 1

Jakub 2

Jakub 3

Jakub 4



profil DE LUX

Wykonanie w 2 wariantach:

- lite drewno sosnowe
- naturalny obióg dębowy

Wyposażone w zamek i zawiasy regulowane.

WIKTOR

SKRZYDŁO WEWNĘTRZNE NA PROFILU DE LUX

Wiktor 1

Wiktor 2

Wiktor 3

Wiktor 4



profil DE LUX

Wykonanie w 2 wariantach:

- lite drewno sosnowe
- naturalny obióg dębowy

Wyposażone w zamek i zawiasy regulowane.

ALEX

SKRZYDŁO WEWNĘTRZNE NA PROFILU DE LUX

Alex 4

Alex 3

Alex 2

Alex 1



profil DE LUX

Wykonanie w 2 wariantach:

- lite drewno sosnowe
- naturalny obióg dębowy

Wyposażone w zamek i zawiasy regulowane.

PAWEŁ

SKRZYDŁO WEWNĘTRZNE NA PROFILU DE LUX

profil DE LUX

Wykonanie w 2 wariantach:

- lite drewno sosnowe
- naturalny obióg dębowy

Wyposażone w zamek i zawiasy regulowane.

Paweł 1



Paweł 2



Paweł 3



ARTUR

SKRZYDŁO WEWNĘTRZNE NA PROFILU TRADYCYJNYM

profil TRADYCYJNY

Wykonanie w 2 wariantach:

- lite drewno sosnowe
- naturalny obióg dębowy

Wyposażone w zamek i zawiasy regulowane.

Artur 1



Artur 2



Artur 3



KACPER

SKRZYDŁO WEWNĘTRZNE NA PROFILU TRADYCYJNYM

profil TRADYCYJNY

Wykonanie w 2 wariantach:

- lite drewno sosnowe
- naturalny obióg dębowy

Wyposażone w zamek i zawiasy regulowane.

Kacper 1



Kacper 2



Kacper 3



MAX

SKRZYDŁO WEWNĘTRZNE NA PROFILU DE LUX

Max 3



Max 4



Max 2



Max 1



profil DE LUX

Wykonanie w 2 wariantach:

- lite drewno sosnowe
- naturalny obióg dębowy

Wyposażone w zamek i zawiasy regulowane.

JAN

SKRZYDŁO WEWNĘTRZNE NA PROFILU TRADYCYJNYM

Jan 4



Jan 3



Jan 2



Jan 1



profil TRADYCYJNY

Wykonanie w 2 wariantach:

- lite drewno sosnowe
- naturalny obióg dębowy

Wyposażone w zamek i zawiasy regulowane.

IGOR

SKRZYDŁO WEWNĘTRZNE NA PROFILU DE LUX

Igor 3



Igor 2



Igor 1



profil DE LUX

Wykonanie w 2 wariantach:

- lite drewno sosnowe
- naturalny obióg dębowy

Wyposażone w zamek i zawiasy regulowane.

MATEUSZ

SKRZYDŁO WEWNĘTRZNE NA PROFILU DE LUX

Mateusz 1



Mateusz 2



Mateusz 3



Mateusz 4



profil DE LUX

Wykonanie w 2 wariantach:

- lite drewno sosnowe
- naturalny obióg dębowy

Wyposażone w zamek i zawiasy regulowane.

ŁUKASZ

SKRZYDŁO WEWNĘTRZNE NA PROFILU TRADYCYJNYM

Łukasz 1



Łukasz 2



Łukasz 3



Łukasz 4



profil TRADYCYJNY

Wykonanie w 2 wariantach:

- lite drewno sosnowe
- naturalny obióg dębowy

Wyposażone w zamek i zawiasy regulowane.

PIOTR

SKRZYDŁO WEWNĘTRZNE NA PROFILU DE LUX

Piotr 1




Piotr 2



Piotr 3



Piotr 4



profil DE LUX

Wykonanie w 2 wariantach:

- lite drewno sosnowe
- naturalny obióg dębowy

Wyposażone w zamek i zawiasy regulowane.

NORBERT

SKRZYDŁO WEWNĘTRZNE NA PROFILU DE LUX

Norbert 4



Norbert 3



Norbert 2



Norbert 1



profil DE LUX

Wykonanie w 2 wariantach:

- lite drewno sosnowe
- naturalny obióg dębowy

Wyposażone w zamek i zawiasy regulowane.

LEON

SKRZYDŁO WEWNĘTRZNE NA PROFILU DE LUX

Leon 4



Leon 3



Leon 2



Leon 1



profil DE LUX

Wykonanie w 2 wariantach:

- lite drewno sosnowe
- naturalny obióg dębowy

Wyposażone w zamek i zawiasy regulowane.

SZYMON

SKRZYDŁO WEWNĘTRZNE NA PROFILU DE LUX

Szymon 3



Szymon 2



Szymon 1



profil DE LUX

Wykonanie w 2 wariantach:

- lite drewno sosnowe
- naturalny obióg dębowy

Wyposażone w zamek i zawiasy regulowane.

WZ 12, WZ 11, WZ 10, WZ 9

SKRZYDŁO WEWNĘTRZNE NA PROFILU TRADYCYJNYM

wz. 12



wz. 11



wz. 10



wz. 9



profil TRADYCYJNY

Wykonanie w 2 wariantach:

- lite drewno sosnowe
 - naturalny obióg dębowy
- Wyposażone w zamek i zawiasy regulowane.

MODEL NIE WYSTĘPUJE W KOLORZE BIAŁYM.

FILIP

SKRZYDŁO WEWNĘTRZNE NA PROFILU DE LUX

Filip 1



Filip 2



Filip 3



profil DE LUX

Wykonanie w 2 wariantach:

- lite drewno sosnowe
 - naturalny obióg dębowy
- Wyposażone w zamek i zawiasy regulowane.

KAROL

SKRZYDŁO WEWNĘTRZNE NA PROFILU TRADYCYJNYM

Karol 1



Karol 2



Karol 3



profil TRADYCYJNY

Wykonanie w 2 wariantach:

- lite drewno sosnowe
 - naturalny obióg dębowy
- Wyposażone w zamek i zawiasy regulowane.

ROBERT

SKRZYDŁO WEWNĘTRZNE NA PROFILU TRADYCYJNYM

Robert 3



Robert 2



Robert 1



profil TRADYCYJNY

Wykonanie w 2 wariantach:

- lite drewno sosnowe
- naturalny obióg dębowy

Wyposażone w zamek i zawiasy regulowane.

MAREK

SKRZYDŁO WEWNĘTRZNE NA PROFILU DE LUX

Marek 4



Marek 3



Marek 2



Marek 1



profil DE LUX

Wykonanie w 2 wariantach:

- lite drewno sosnowe
- naturalny obióg dębowy

Wyposażone w zamek i zawiasy regulowane.

CEZARY

SKRZYDŁO WEWNĘTRZNE NA PROFILU DE LUX

Cezary 3



Cezary 2



Cezary 1



profil DE LUX

Wykonanie w 2 wariantach:


- lite drewno sosnowe
- naturalny obióg dębowy

Wyposażone w zamek i zawiasy regulowane.

LUCJAN

SKRZYDŁO WEWNĘTRZNE NA PROFILU TRADYCYJNYM

Lucjan 1



Lucjan 2



Lucjan 3



profil TRADYCYJNY

Wykonanie w 2 wariantach:

- lite drewno sosnowe
- naturalny obióg dębowy

Wyposażone w zamek i zawiasy regulowane.

WZ 16, WZ 15, WZ 14

SKRZYDŁO WEWNĘTRZNE NA PROFILU TRADYCYJNYM

wz. 16



wz. 15



wz. 14



profil TRADYCYJNY

Wykonanie w 2 wariantach:

- lite drewno sosnowe
- naturalny obióg dębowy

Wyposażone w zamek i zawiasy regulowane.

ANTONI

SKRZYDŁO WEWNĘTRZNE NA PROFILU TRADYCYJNYM

Antoni 1



Antoni 2



Antoni 3



profil TRADYCYJNY

Wykonanie w 2 wariantach:

- lite drewno sosnowe
- naturalny obióg dębowy

Wyposażone w zamek i zawiasy regulowane.

HUBERT

SKRZYDŁO WEWNĘTRZNE NA PROFILU DE LUX

Hubert 3



Hubert 2



Hubert 1



profil DE LUX

Wykonanie w 2 wariantach:

- lite drewno sosnowe
- naturalny obióg dębowy

Wyposażone w zamek i zawiasy regulowane.

BRUNO

SKRZYDŁO WEWNĘTRZNE NA PROFILU DE LUX

Bruno 3



Bruno 2



Bruno 1



profil DE LUX

Wykonanie w 2 wariantach:

- lite drewno sosnowe
- naturalny obióg dębowy

Wyposażone w zamek i zawiasy regulowane.

WZ 21, WZ 20, WZ 19

SKRZYDŁO WEWNĘTRZNE NA PROFILU TRADYCYJNYM

WZ 21



WZ 20



WZ 19



profil TRADYCYJNY

Wykonanie w 2 wariantach:

- lite drewno sosnowe
- naturalny obióg dębowy

Wyposażone w zamek i zawiasy regulowane.

STANISŁAW

SKRZYDŁO WEWNĘTRZNE NA PROFILU DE LUX



profil DE LUX

Wykonanie w 2 wariantach:

- lite drewno sosnowe
- naturalny obiół dębowy

Wyposażone w zamek i zawiasy regulowane.

Stanisław 1



Stanisław 2



Stanisław 3



Stanisław 4



ZBIGNIEW

SKRZYDŁO WEWNĘTRZNE NA PROFILU TRADYCYJNYM

profil TRADYCYJNYM

Wykonanie w 2 wariantach:

- lite drewno sosnowe
- naturalny obiół dębowy

Wyposażone w zamek i zawiasy regulowane.

Zbigniew 1



Zbigniew 2



Zbigniew 3



WZ 5, WZ 4, WZ 2

SKRZYDŁO WEWNĘTRZNE NA PROFILU TRADYCYJNYM

profil TRADYCYJNY

Wykonanie w 1 wariantach:

- lite drewno sosnowe

Wyposażone w zamek i zawiasy regulowane.

wz. 5



wz. 4



wz. 2



AREK

SKRZYDŁO WEWNĘTRZNE NA PROFILU DE LUX

Arek 3



Arek 2



Arek 1



profil DE LUX

Wykonanie w 2 wariantach:

- lite drewno sosnowe
 - naturalny obłóg dębowy
- Wyposażone w zamek i zawiasy regulowane.

JERZY

SKRZYDŁO WEWNĘTRZNE NA PROFILU TRADYCYJNYM

Jerzy 3



Jerzy 2



Jerzy 1



profil TRADYCYJNY

Wykonanie w 2 wariantach:

- lite drewno sosnowe
 - naturalny obłóg dębowy
- Wyposażone w zamek i zawiasy regulowane.

BARTEK

SKRZYDŁO WEWNĘTRZNE NA PROFILU TRADYCYJNYM

Bartek 3



Bartek 2



Bartek 1



profil TRADYCYJNY

Wykonanie w 2 wariantach:

- lite drewno sosnowe
 - naturalny obłóg dębowy
- Wyposażone w zamek i zawiasy regulowane.

HUGO

SKRZYDŁO WEWNĘTRZNE NA PROFILU DE LUX

Hugo 1



Hugo 2



Hugo 3



Hugo 4



profil DE LUX

Wykonanie w 2 wariantach:

- lite drewno sosnowe
- naturalny obióg dębowy

Wyposażone w zamek i zawiasy regulowane.

FELIX

SKRZYDŁO WEWNĘTRZNE NA PROFILU DE LUX

Felix 1



Felix 2



Felix 3



profil DE LUX

Wykonanie w 2 wariantach:

- lite drewno sosnowe
- naturalny obióg dębowy

Wyposażone w zamek i zawiasy regulowane.

ANDRZEJ

SKRZYDŁO WEWNĘTRZNE NA PROFILU TRADYCYJNYM

Andrzej 1



Andrzej 2



Andrzej 3



profil TRADYCYJNY

Wykonanie w 2 wariantach:

- lite drewno sosnowe
- naturalny obióg dębowy

Wyposażone w zamek i zawiasy regulowane.

OSKAR

SKRZYDŁO WEWNĘTRZNE NA PROFILU TRADYCYJNYM

Oskar 4



Oskar 3



Oskar 2



Oskar 1



profil DE LUX

Wykonanie w 2 wariantach:

- lite drewno sosnowe
 - naturalny obióg dębowy
- Wyposażone w zamek i zawiasy regulowane.

Uwaga:

- szkło witrażowe do indywidualnej wyceny,
- wzór kasetonów do ustalenia indywidualnie.

WALDEMAR

SKRZYDŁO WEWNĘTRZNE NA PROFILU TRADYCYJNYM

Waldemar 3



Waldemar 2



Waldemar 1



profil TRADYCYJNY

Wykonanie w 2 wariantach:

- lite drewno sosnowe
 - naturalny obióg dębowy
- Wyposażone w zamek i zawiasy regulowane.

JACEK

SKRZYDŁO WEWNĘTRZNE NA PROFILU TRADYCYJNYM

Jacek 3



Jacek 2



Jacek 1



profil TRADYCYJNY

Wykonanie w 2 wariantach:

- lite drewno sosnowe
 - naturalny obióg dębowy
- Wyposażone w zamek i zawiasy regulowane.

SKRZYDŁA SOSNOWE SĘCZNE

SKRZYDŁO WEWNĘTRZNE NA PROFILU TRADYCYJNYM

wz. 73



wz. 78



wz. 75



wz. 72



wz. 77



wz. 79



wz. 71



wz. 74



wz. 76



wz. 80



wz. 81



profil TRADYCYJNY

Wykonanie w 1 wariantcie:

- lite drewno sosnowe
- Wyposażone w zamek i zawiasy.

PROFILE DRZWI



Profil TRADYCYJNY:

- charakteryzuje się:
- klasycznym frezem wzdłuż wszystkich krawędzi,
 - kasety wewnętrzne są profilowane,
 - skrzydła dostępne oszklone lub do samodzielnego oszklenia,
 - wyposażone standardowo w zamek oraz zawiasy,
 - dostępne w wersji: sosnowej, dębowej.

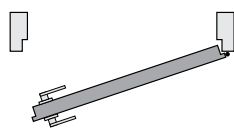


Profil DE LUX:

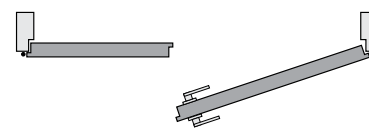
- krawędzie wzdłużne oraz poprzeczne delikatnie załamane, nadają nowoczesny design,
- skrzydła dostępne w wersji oszklonej, standardowo szkłem mlecznym,
- wyposażone standardowo w zamek oraz zawiasy,
- dostępne w wersji: sosnowej, dębowej.

KIERUNKI DRZWI

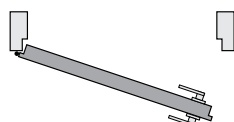
1. Drzwi jednoskrzydłowe prawe



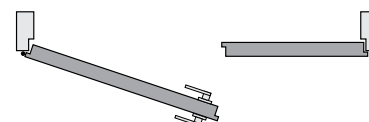
2. Drzwi dwuskrzydłowe prawe



3. Drzwi jednoskrzydłowe lewe



4. Drzwi dwuskrzydłowe lewe



SKRZYDŁA PRZESUWNE

POJEDYNCZE I PODWÓJNE



Kompletne drzwi przesuwne powinny się składać z:

- skrzydła drzwiowego,
- systemu przesuwanego
- maskownicy
- listwy odbojowej
- zamka hakowego

System drzwi przesuwanych:

- dowolne skrzydła w cenie katalogowej bez dopłaty (typowy wymiar)
- wersja ścienna pojedyncza i podwójna
- dodatki: maskownica, listwa odbojowa, obudowa muru



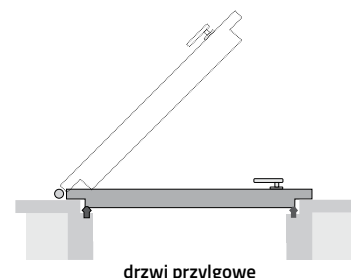
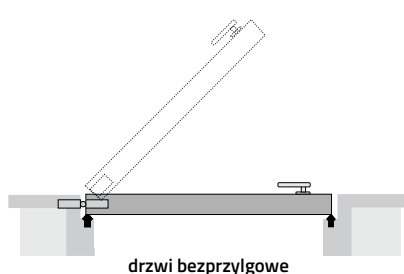
DRZWI BEZPRZYLGOWE

SOSNOWE ORAZ FORNIROWANE



DOSTĘPNE DLA WSZYSTKICH MODELI OFEROWANYCH DRZWI

- standardowo wyposażone w niewidoczne regulowane zawiasy 3D,
- nowoczesny design,
- opcjonalnie możliwość zamontowania zamka magnetycznego,
- dostępne w wersji: sosnowej, dębowej



OŚCIEŻNICE STAŁE

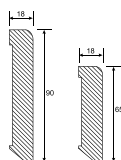
SOSNOWE / FORNIROWANE* DĄB

*Ościeżnice stałe fornirowane wykonywane są z klejunki sosnowej lub mdf-u.

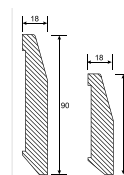


LISTWY PRZYPODŁOGOWE

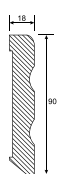
LISTWA PRZYPODŁOGOWA DE LUX 65/DE LUX 90



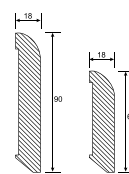

LISTWA PRZYPODŁOGOWA NOVA 65/NOVA 90



LISTWA PRZYPODŁOGOWA PRESTIGE



LISTWA PRZYPODŁOGOWA NATUR 65/NATUR 90



OFEROWANE SĄ W NASTĘPUJĄCYM WYKONANIU:

- lite drewno sosnowe,
- fornir dębowy (wykonane z MDF-u, fornirowane naturalnym dębem)

- dostępne są surowe, lakierowane,
- dostępne są również listwy w kolorze kryjącym, które są wykonane z trwałego materiału MDF.

PARAPETY



NAROŻNIKI:

A

B

- parapety dębowe wykonywane są z litego drewna dębowego
- parapety sosnowe wykonywane są z litego drewna sosnowego

DODATKI

SOSNOWE / FORNIR DĄB

OPASKA PROSTA



Typ NATUR



Typ DE LUX



Typ PRESTIGE



KORONA PRESTIGE



KORONA DE LUX



ĆWIERĆWAŁEK



SZKŁO I INNE AKCESORIA

Szklenia



MLECZNY
DEKOR MAT



KORA
BEZBARWNA



MLECZNE
BEZPIECZNE



KORA BRĄZ



odbojnik

BULAJ Ø 240 mm



WC TULEJE



osłonki na zawiasy

osłonki na zawiasy
retro



PODCIĘCIE WC

OŚCIEŻNICE REGULOWANE -SOSNA

NATUR



DE LUX



PRESTIGE



Ościeżnica regulowane DE LUX oferujemy w trzech wariantach łączenia opasek.

Jeżeli przy zamówieniu nie będzie zaznaczony wybór któregoś z wariantu zawsze wykonujemy wariant A.

Wariant A



Wariant B



Wariant C



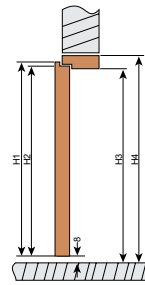
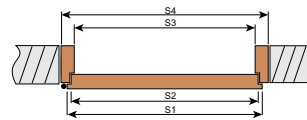
Przy zamówieniu należy podać wysokość zewnętrzną futryny wraz z opaskami HFmax

OŚCIEŻNICE REGULOWANE-DĄB FORNIR

*Ościeżnice regulowane fornirowane wykonywane są z mdf-u, dostępne są w wersji sosnowej za dopłatą. Futryny regulowane fornirowane opcjonalnie dostępne są w wersji z klejunki sosnowej: cena= cena futryny MDF + 30% .

WYMIARY DRZWI PRZYLGOWYCH NA FUTRYNACH STAŁYCH

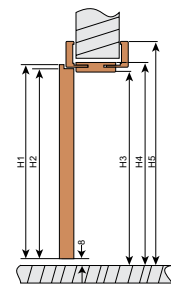
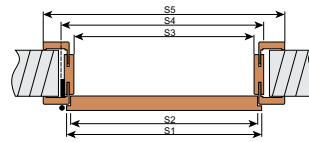
szerokość	S1	S2	S3	S4	H1	H2	H3	H4
60	644	618	600	680	2030	2017	2017	2057
70	744	718	700	780	2030	2017	2017	2057
80	844	818	800	880	2030	2017	2017	2057
90	944	918	900	980	2030	2017	2017	2057
100	1044	1018	1000	1080	2030	2017	2017	2057



- dla prawidłowego osadzenia drzwi, otwór w ścianie powinien mieć wymiar $S4 + 30 \text{ mm}/H4 + 15 \text{ mm}$.
Wymiary dotyczą drzwi już ostatecznie lakierowanych, w przypadku ościeżnic surowych pozostają one do samodzielnego przyjęcia (do dołu)
Tolerancja wymiarowa +/- 2 mm.

WYMIARY DRZWI PRZYLGOWYCH NA FUTRYNACH REGULOWANYCH

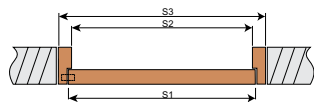
szerokość	S1	S2	S3	S4	S5	H1	H2	H3	H4	H5
60	644	618	600	664	755	2030	2017	2017	2041	2095
70	744	718	700	764	855	2030	2017	2017	2041	2095
80	844	818	800	864	955	2030	2017	2017	2041	2095
90	944	918	900	964	1055	2030	2017	2017	2041	2095
100	1044	1018	1000	1064	1155	2030	2017	2017	2041	2095



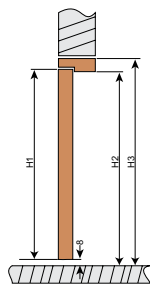
- wymiary dotyczą futryn regulowanych typ NATUR, DE LUX
- dla futryn regulowanych typ PRESTIGE, CLASSIC, NATUR 90 oraz DE LUX 90, wymiar $S5 + 50 \text{ mm}/H5 + 25 \text{ mm}$
- dla futryn regulowanych typ EXCLUSIVE wymiar: $S5 + 110 \text{ mm}$ (kwadrat + 20 mm)/ $H5 + 55 \text{ mm}$ (kwadrat + 10 mm)
- dla futryn regulowanych typ EVO wymiar: $S5 + 50 \text{ mm}/H5 + 45 \text{ mm}$
- dla prawidłowego obsadzenia drzwi, otwór w ścianie powinien mieć wymiar: $S4 + 30 \text{ mm}/H4 + 15 \text{ mm}$
Tolerancja wymiarowa +/- 2 mm

WYMIARY DRZWI BEZPRZYLGOWYCH

FUTRYNY STAŁE

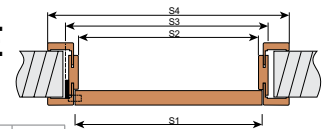


szerokość	S1	S2	S3	H1	H2	H3
60	644	626	706	2030	2029	2069
70	744	726	806	2030	2029	2069
80	844	826	906	2030	2029	2069
90	944	926	1006	2030	2029	2069
100	1044	1026	1106	2030	2029	2069

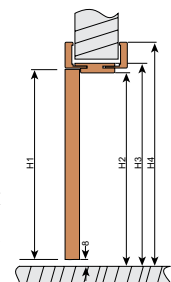


- dla prawidłowego obsadzenia drzwi, otwór w ścianie powinien mieć wymiar: $S3 + 30 \text{ mm}/H3 + 15 \text{ mm}$.
Wymiary dotyczą drzwi już ostatecznie lakierowanych, w przypadku ościeżnic surowych pozostają one do samodzielnego przyjęcia (od dołu)
Tolerancja wymiarowa +/- 2 mm

FUTRYNY REGULOWANE



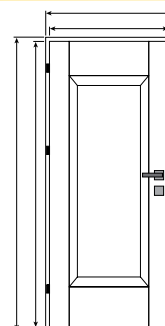
szerokość	S1	S2	S3	S4	H1	H2	H3	H4
60	644	626	704	780	2030	2029	2053	2107
70	744	726	804	880	2030	2029	2053	2107
80	844	826	904	980	2030	2029	2053	2107
90	944	926	1004	1080	2030	2029	2053	2107
100	1044	1026	1104	1180	2030	2029	2053	2107




- wymiary dotyczą futryn regulowanych typ NATUR, DE LUX,
- dla futryn regulowanych typ PRESTIGE, CLASSIC, NATUR 90 oraz DE LUX 90, wymiar $S4 + 50 \text{ mm}/H4 + 25 \text{ mm}$
- dla futryn regulowanych typ EXCLUSIVE wymiar: $S4 + 110 \text{ mm}$ (kwadrat + 20 mm)/ $H4 + 55 \text{ mm}$ (kwadrat + 10 mm)
- dla futryn regulowanych typ EVO wymiar: $S4 + 50 \text{ mm}/H4 + 45 \text{ mm}$
- dla prawidłowego obsadzenia drzwi, otwór w ścianie powinien mieć wymiar: $S3 + 30 \text{ mm}/H3 + 15 \text{ mm}$
Wymiary dotyczą drzwi już ostatecznie lakierowanych, w przypadku futryn surowych pozostają one do samodzielnego przyjęcia (od dołu)
tolerancja wymiarowa +/- 2 mm

WYMIARY DRZWI WEJŚCIOWYCH WEWNĘTRZNYCH

	70	80	90	100
Wymiar zewnętrzny z futryną	2067x800	2067x900	2067x1000	2067x1100
Wymiar zewnętrzny skrzydła	2030x744	2030x844	2030x944	2030x1044
Światło przejścia	1987x700	1987x800	1987x900	1987x1000
Zalecany otwór montażowy	2082x830	2082x930	2082x1030	2082x1130



Wybarwienia na drewnie sosnowym



BEZBARWNY
Lakier bezbarwny




POBIELANY
Lakier kolor




TEAK CIEMNY / Lakier kolor



BRUNAT / Lakier kolor



DĄB / Lakier kolor



ORZECH CIEMNY / Lakier kolor



MAHOŃ / Lakier kolor



ORZECH / Lakier kolor



BIAŁY
Lakier kolor



WENGE / Lakier kolor



SZARY / Lakier kolor



POSTARZANY BRĄZ
Lakier kolor
Pozostałe kolory postarżane na str.3

Wybarwienia na fornirze naturalnym dębowym



DĄB NATUR
Lakier bezbarwny



DĄB BIELONY
Lakier kolor




DĄB RUSTYKALNY
Lakier kolor



DĄB BRĄZ
Lakier kolor



DĄB KLASYK
Lakier kolor



DĄB
Olejowosk bezbarwny



DĄB 3166
Olejowosk kolor



DĄB 3073
Olejowosk kolor



Kolory RAL (przykładowe kolory)



STOLWAK SP. Z O.O.

TEL. 532-521-737

E-MAIL: ZMOWIENIA@STOLWAK.PL

WWW.STOLWAK.PL